












MARITIME : dimensions des conteneurs

	20' Dry Freight Container	20' Flat Rack Container	20' Open Top Container	20' Reefer Container
Dimensions intérieures				
Longueur	5,919 m	5,935 m	5,919 m	5,377 m
Largeur	2,340 m	2,398 m	2,340 m	2,236 m
Hauteur	2,378 m	2,327 m	2,286 m	2,216 m*
Ouverture des portes				
Largeur	2,286 m	/	2,286 m	2,236 m
Hauteur	2,277 m	/	2,251 m	2,118 m
Ouverture dessus				
Longueur	/	/	5,424 m	/
Largeur	/	/	2,223 m	/
Poids de tare	1900 kg	2560 kg	2177 kg	3209 kg
Capacité en volume	33 m3	/	31,57 m3	26,2 m3
Charge utile	22100 kg	21440 kg	21823 kg	17111 kg

	40' Dry Freight Container	40' Flat Rack Container	40' Open Top Container	40' High Cube Container
Dimensions intérieures				
Longueur	12,056 m	12,066 m	12,043 m	12,056 m
Largeur	2,345 m	2,420 m	2,338 m	2,345 m
Hauteur	2,378 m	2,103 m	2,272 m	2,683 m
Ouverture des portes				
Largeur	2,286 m	/	2,286 m	2,286 m
Hauteur	2,277 m	/	2,253 m	2,556 m
Ouverture dessus				
Longueur	/	/	11,354 m	/
Largeur	/	/	2,089 m	/
Poids de tare	3107 kg	5550 kg	4445 kg	3265 kg
Capacité en volume	67,3 m3	/	64 m3	75,8 m3
Charge utile	27373 kg	38903 kg	26037 kg	27215 kg

	40' Reefer Container	45' High Cube Container	45' Reefer Container
Dimensions intérieures			
Longueur	11,207 m	13,582 m	13,102 m
Largeur	2,246 m	2,347 m	2,294 m
Hauteur	2,183 m*	2,690 m	2,509 m*
Ouverture des portes			
Largeur	2,216 m	2,340 m	2,290 m
Hauteur	2,118 m	2,690 m	2,535 m
Ouverture dessus			
Longueur	/	/	/
Largeur	/	/	/
Poids de tare	4572 kg	4110 kg	5200 kg
Capacité en volume	54,9 m3	85,7 m3	75,4 m3
Charge utile	25908 kg	28390 kg	27300 kg